

# Roter Faden

Einstieg: Was / Warum  
Vorwissen aktivieren

Arbeitsphase: Wissen  
vermitteln / erarbeiten  
und anwenden

einfach



↓  
komplex

Abschluss: Fazit  
Wiederholung  
Ausblick

## ZIEL

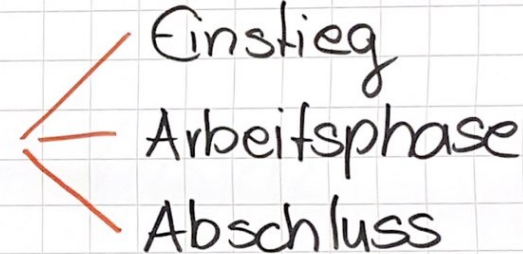


# ROTER FADEN

KLARE STRUKTUR

inhaltlich & didaktisch

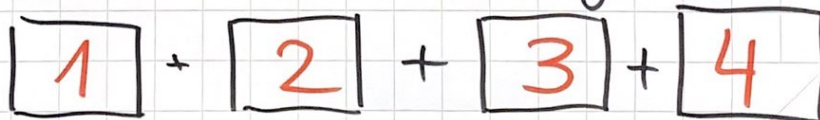
WIE?

- Dreischritt 
  - Einstieg
  - Arbeitsphase
  - Abschluss

- Orientierung 
  - einfach
  - komplex

• Visualisierung

- Modulplanung



# Der Rote Faden

## Einstieg

gemeinsames Ziel definieren

Interesse wecken

Vorwissen aktivieren

## Arbeitsphase

Input geben

motivieren, unterstützen

AHA Effekt, Praxisbezug

## Abschluss

gemeinsam reflektieren

wiederholen

"One Minute Paper"

# ROTER FADEN

## EINSTIEG

Thema festlegen / Ziel  
Neugier aktivieren  
Vorwissen checken

## ARBEIT

Allgemeinen → Speziellen  
Einfachen → Komplexen  
immer Fokus am Ziel

## ABSCHLUSS

Zusammenfassung  
Niederholung, Ziel erreicht?

ROTEN FADEN NICHT  
VERLIEREN!



# ROTER FADEN FÜR DEN UNTERRICHT



## • LOGISCHE STRUKTUR

• inhaltlich → WAS?

• didaktisch → WIE?

• 1 STD / 1 THEMA / 1 SEM

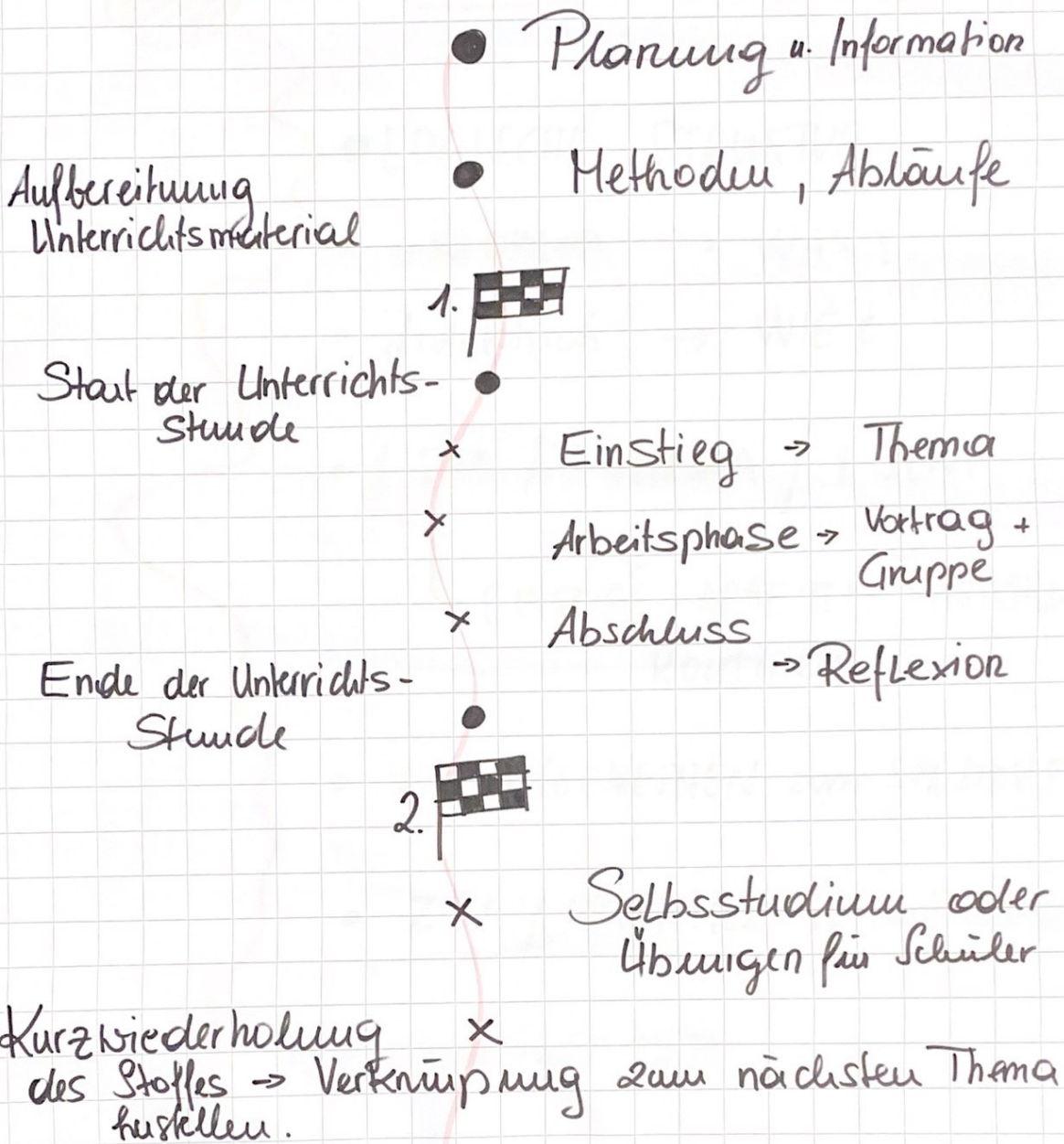
↳ EINSTIEG > ARBEITSPH. > ABSCHLUSS  
Routinen

• VOM ALLGEMEINEN ZUM SPEZIELLEN

• ZIEL / ORIENTIERUNG im PROZESS

• VERKNÜPFEN

# Der ROTE Faden



 ZIEL